

Ministerio de Educación Córdoba
Dirección General de Proyectos y Políticas
Educativas

Biblioteca Provincial de Maestros

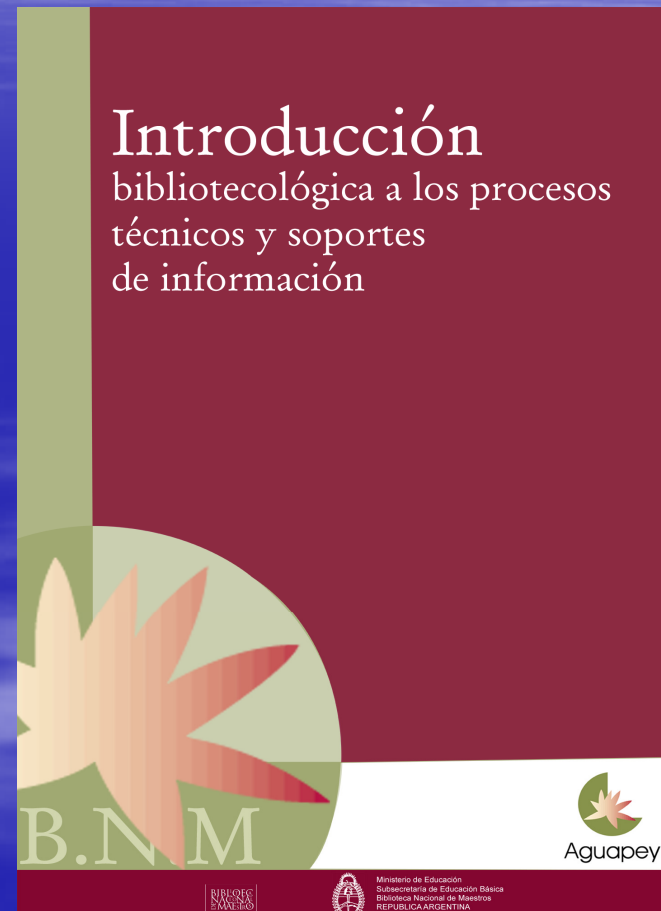
Programa BERA-Aguapey
Provincia de Córdoba
2007

Aguapey en Córdoba

- La llegada de Aguapey a nuestra provincia es en septiembre de 2003.
- El primer curso se dicta en 2004 con 30 participantes, entre bibliotecarios y docentes que habían recibido el soft e invitados.
- Hoy existen mas de 600 instituciones en toda la provincia capacitadas en el uso de Aguapey.

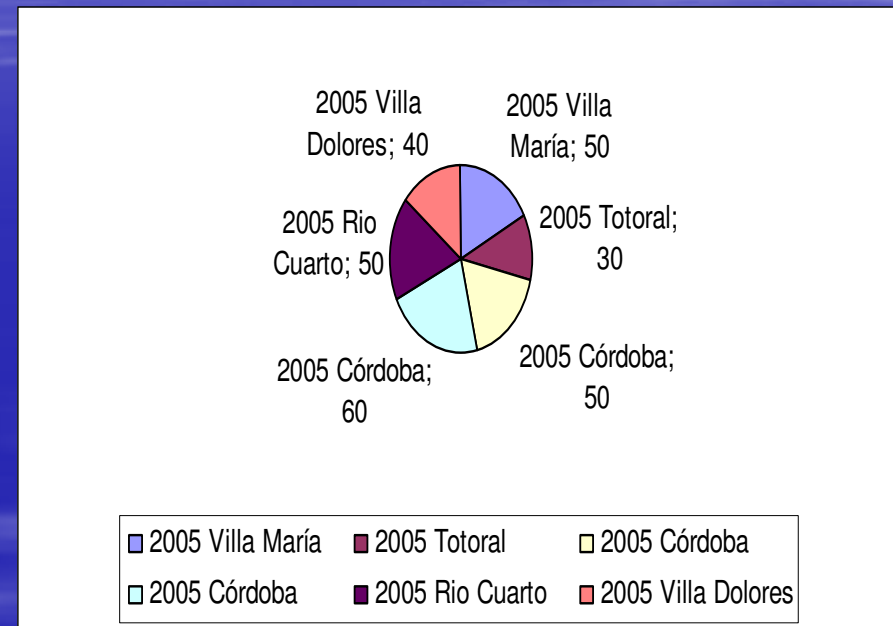
Año 2004

- Este primer curso reúne las expectativas y desafíos ante las TICs con la necesidad de crear redes de trabajo cooperativo entre bibliotecas escolares y pedagógicas de la provincia de Córdoba.
- Un primer grupo de 30 bibliotecarios escolares responde al primer llamado a capacitación.

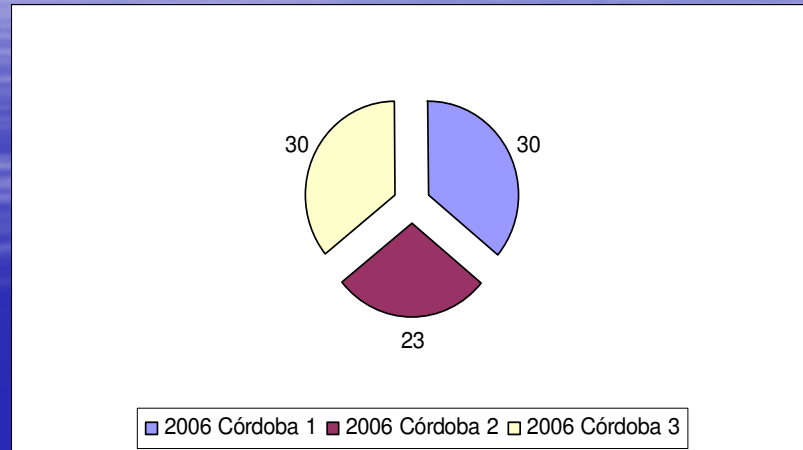


Año 2005

- Este año se capacita a bibliotecarios de capital y de localidades del interior provincial. Logrando una expansión radial de la distribución.
- Un año de viajes y capacitaciones.



Año 2006



- Se hace hincapié en las bibliotecas escolares y populares de Córdoba capital, capacitando casi 100 instituciones.



Año 2007

- Año orientado a la capacitación de responsables de Bibliotecas Pedagógicas y bibliotecas de Institutos Terciarios, de Formación Docente y Técnicos.

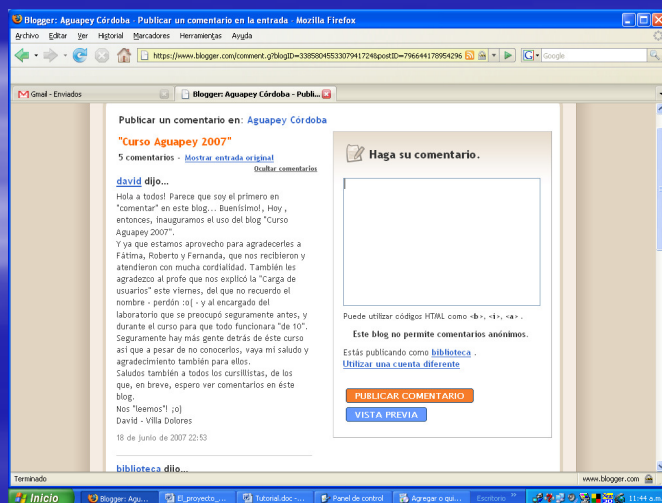
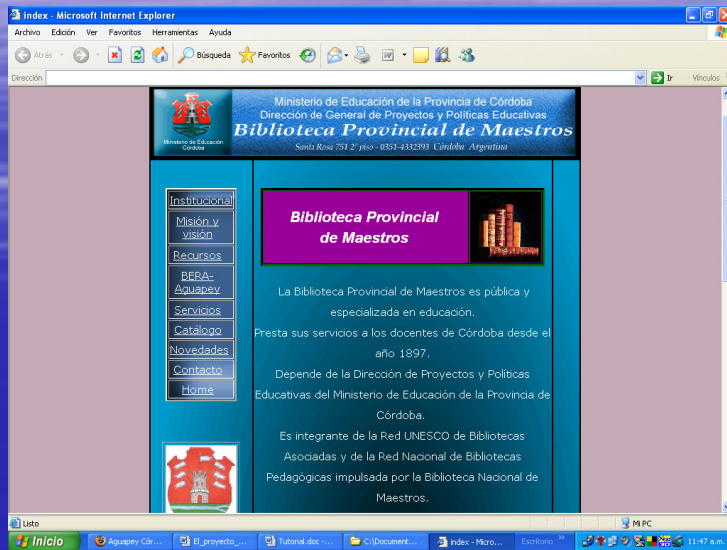


Primeros pasos

DIFUSIÓN Y CAPACITACIÓN DE AGUAPEY

- 1º Selección de las zonas en base a los recursos tecnológicos y humanos presentes, junto a una expansión geográfica radial.
- 2º Al tener la zona marcada se selecciona una Institución Educativa que responda a los requerimientos técnicos para la instalación y el manejo del software Aguapey, la que actuará como centro capacitador.
- 3º Los capacitadores comienzan la comunicación con los directivos de la escuela.
- 4º Se les envía desde la Biblioteca Provincial de Maestros una breve síntesis del Proyecto BERA y el contenido del curso a dictarse.
- 5º Se consensúa fecha de comienzo.
- 6º Se invita a los docentes, bibliotecarios a través de afiches, página web o llamados telefónicos según se necesite.

Las TICs, las redes y Aguapey





Este año contamos con nuevas formas de comunicarnos.

Página web.

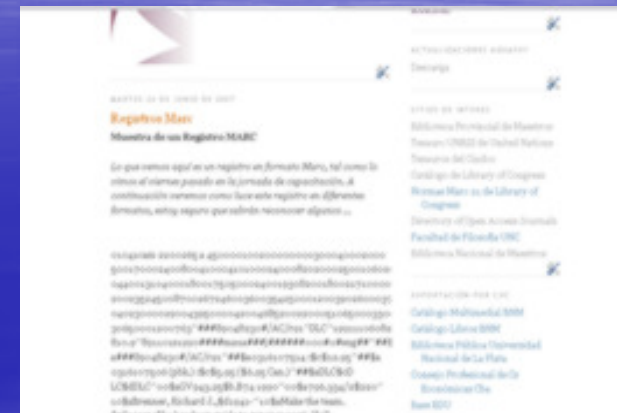
Blog.

Difusión de Aguapey en Córdoba



- Realizamos una distribución de afiches propios explicando que es Aguapey e invitando a las capacitaciones.
- Esta distribución va dirigida a los segmentos que hemos evaluado previamente como meta.
- Están abiertas además a todas las instituciones y/o bibliotecarios que las requieran.
- Ahora también las acompañamos con la difusión de novedades en nuestra web.

Apoyo desde la web y recursos digitales



- En nuestro blog recreamos y profundizamos las clases (cuando hay un interés específico) y con el agregado de imágenes logramos un tutorial en línea que permite una interactividad real.
- Se distribuyen tutoriales para el apoyo personalizado a problemas específicos, en formato pdf por su tamaño reducido.

Estructura de la capacitación

5 Encuentros y 2 Trabajos Prácticos

Encuentro 1: Presentación – Instalación - Catalogación – Práctica

Encuentro 2: Analíticas – Circulación – Práctica

Encuentro 3: OPAC – Búsquedas – Utilitarios - Práctica

Encuentro 4: Actualización - Catalogación por copia CD y WEB - Práctica

Encuentro 5: Evaluación final

Trabajos Prácticos: Diagnóstico institucional – Catalogación de un libro

1º Encuentro

- Introducción. Proyecto BERA
- Presentación del software Aguapey creado en base al Formato MARC 21.
- Automatización de las bibliotecas.
- Instalación del software Aguapey.
- Bases de datos.
- Catalogación, Circulación, OPAC.
- Elaborar una definición de Catalogación.
- Establecer la finalidad de la Catalogación.
- Catalogación por copia. Ventajas.
- OPAC (Catálogo público de acceso en línea)
- Claves. Contraseñas. Operadores
- Configuración de parámetros-
- CATALOGACIÓN
- Edición
- -Barra de herramientas.
- -Soportes.
- -Tablas fijas y variables
- -Campos repetibles, no repetibles y subcampos
- -Eliminación de campos
- -Ejercicios de edición de registros bibliográficos.

2º Encuentro

CATALOGACION

- Edición de Analíticas.

CIRCULACIÓN

- Base de datos del usuario.
- Íconos de la barra de herramientas.
- Préstamos
- Renovaciones
- Devoluciones Estadísticas
- Morosos

TUTORIAL en biblioteca(3 hs.)

- Ejercicios de Circulación.

3º Encuentro

OPAC

Búsqueda

- Asistida.
- Experta (operadores booleanos)
- Visualización de las búsquedas
- -Formato: MARC, en ISBD.
- -Impresión de los registros.
- -Listados RTF

Utilitarios

- -Mantenimiento de bases e índices.
- -Archivo invertido. Concepto.
- -Regenerar archivo invertido.
- -Reorganizar la base de datos. Vaciar la base. Desbloquear la base.
- Backup
- Listados
- Conversiones y migraciones

4º Encuentro

Catalogación por copia

- Desde la base de datos del CD-ROM de la BNM
- Catalogación por copia desde el sitio web de la BNM
- Actualización de Aguapey. Desde el sitio web de la BPM.
- Realizar la edición de Registros Bibliográficos. Importar y exportar Registros Catalográficos a través de un disquete.
- Temas de la evaluación final.

5º Encuentro

- Evaluación final.
- Individual
- Parte práctica en la computadora.
- Parte teórica en soporte papel

Modelo Evaluación (1)

BIBLIOTECA PROVINCIAL DE MAESTROS CÓRDOBA

Docentes: Bib. Fátima Serione - Bib. Roberto Cattaneo

EVALUACIÓN DEL CURSO: GESTIÓN BIBLIOTECOLÓGICA AGUAPEY

- APELLIDO Y NOMBRE:
- DNI:
- INSTITUCION:
- FECHA:

TEMA 1

- 1-Coloque en el software su nombre y clave personal A.
- 2-Configúrelo para realizar préstamos por 7 días, 2 días de suspensión, que sea modificable por el operador, active el F3 y trabaje con CDU.
- 3-Marque la opción correcta:
 - a-Si quiero cargar una obra que es igual a otra que ya tiene el registro ¿Qué debo hacer?
 - *Nuevo ejemplar
 - *Duplicar registro
 -
 - b-Un backup es
 - *Una copia de seguridad
 - *Una lista de términos ordenada alfabéticamente.
 -
 - c-Si termino de cargar un libro y quiero cargar un video ¿Qué hago?
 - *Marco el ícono de video y después la hoja en blanco.
 - *Marco la hoja en blanco y después el ícono de video.

Modelo Evaluación (2)

4-¿Qué es el OPAC? Defina con sus palabras.

5-¿Quiénes pueden tener acceso al OPAC?

6-Establezca el MFN de las siguientes búsquedas:

- Autor: Piaget y traductor Petit;}_____
- Autor: Conte, Oscar Título: Cuentos de Lanús }_____
-
- Registros vacíos}_____
- Inventario: 010083 }_____
- Inventario: 010132}_____
- Inventario: 010003}_____
- Inventario: 010021}_____

7-Realice en el software la catalogación completa del libro entregado. Escriba en la hoja

- Autor:
- Título

8-Ingresa un nuevo socio:

-
- José Contreras DNI: 20324680. Domicilio: Charcas 1800. Barrio Gral. Paz. Tel. 4565020. Docente de Tercer grado del turno mañana.

9-Realice los siguientes préstamos:

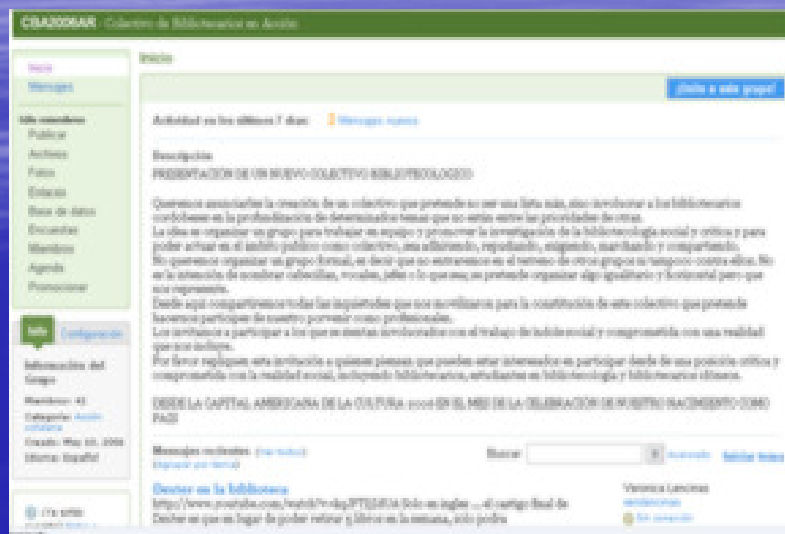
- Socio: Danés Candelaria
- Préstamo: Libro: Autor Cortés Marina, Título: EGB 3: Lengua
- Busque el Inventario en el OPAC
- Y también el video: Autor Lucas George:
- Socio: Arana Juan el libro Autor: Piaget Título: Psicología del niño
- Suspenda hasta el 15 de mayo del 2005 a la Usuario Etchegoyen Marisa DNI 18365982, por devolver el libro en mal estado.

Diagnóstico Institucional

Trabajo Práctico (8 hs.)

- Datos del profesional que realiza la capacitación
- Diagnóstico de la Biblioteca
- Nombre de la Institución.
- Domicilio Tel. e-mail.
- Nombre de la Biblioteca
- -Ubicación
- -Espacio
- -Recursos: Humanos
- Tecnológicos
- Materiales
- -Perfil del Usuario
- -Inserción de la Biblioteca en el Centro Educativo al que pertenece.
- -Aplicación del software Aguapey

Comunicación interna con las comunidades Aguapey Córdoba y bibliotecológica.



- La realizamos desde nuestro correo a listas locales y regionales de bibliotecarios y usuarios.
- A través del blog Aguapey Córdoba.
- A través de nuestros afiches en la Escuela de Bibliotecología y Universidad Nacional Córdoba.

Soporte de Aguapey en Córdoba

Realizamos un apoyo constante a la comunidad
Aguapey Córdoba:

- Soporte en la instalación del soft.
- Gestión y mantenimiento de bases.
- Migración desde diversos formatos.
- Distribución de actualizaciones desde la web, mail, disquete.
- Apoyo técnico bibliotecológico en catalogación y clasificación.

El 2007 de Aguapey en Córdoba

- Este año 2007 se planificó un extenso e intenso cronograma de capacitaciones.
- 3 Capacitaciones en Córdoba Capital.
- 2 Capacitaciones en localidades del interior.
- Soporte técnico y bibliotecológico apoyado en recursos electrónicos.



El equipo Aguapey Córdoba

Referentes

- Político: Dra. Isabel Bohórquez
- Bibliotecológico: Bib. Fátima Serione
- Informático: Ing. Pablo Pérez de Angelis

Capacitadores

- Bib. Fátima Serione
- Bib. Roberto Cattaneo